

GOBIERNO DEL ESTADO DE CHIHUAHUA
SEGUIMIENTO A LAS METAS DEL PROGRAMA OPERATIVO ANUAL
Mes de Septiembre del 2020

Hoja No. 1 de 3
Fecha Impresión 23/10/2020
FRBRREP365

104-SECRETARIA DE INNOVACION Y DESARROLLO ECONOMICO

1S039B1 / E203T2 APOYO AL FORTALECIMIENTO Y DESARROLLO INDUSTRIAL 2020 / ECONOMÍA, INNOVACIÓN, DESARROLLO SUSTENTABLE Y EQUILIBRIO REGIONAL - INDUSTRIA - DERECHOS HUMANOS E INCLUSIÓN SOCIAL

Definición del Programa	Beneficiarios				
	Población	Tipo	Mujeres	Hombres	Total
Impulsar el crecimiento y competitividad de las micro, pequeñas y medianas empresas de la industria de la transformación del estado a través de asesorías, apoyos económicos, capacitación, entrenamiento y certificaciones en sistemas de calidad.	OBJETIVO	Micro, pequeñas y medianas empresas de la industria de la transformación del estado			310
	POSTERGADA	MPyMEs de la industria de la transformación del estado			1,691
	REFERENCIA	MPyMEs de la industria de la transformación del estado			8,881
	POTENCIAL	MPyMEs de la industria de la transformación del estado			2,001
	Recursos del Programa				
	Presupuesto Autorizado	Presupuesto Modificado	Gasto	Variación Presupuesto Modificado vs Gasto	
	13,593,431	9,022,960	3,486,414	5,536,546	

ALINEACIÓN

Alineación al Plan Nacional de Desarrollo

Alineación al Plan Estatal de Desarrollo
Eje E2 Economía, Innovación, Desarrollo Sustentable y Equilibrio Regional
Tema -
Subtema -
Objetivo 03 Incrementar la generación, crecimiento y competitividad de Micro, Pequeñas y Medianas Empresas (MiPyMEs) chihuahuenses.
Estrategia 01 Impulsar programas de incubación y de apoyo a las Micro, Pequeñas y Medianas Empresas (MiPyMEs) de Chihuahua para vincularse a las cadenas de valor de forma competitiva.
Línea de Acción

Alineación al Programa Sectorial
Programa PS0 Programa Sectorial de Innovación y Desarrollo Económico 2017 2021
Tema 3
Subtema 01 Fortalecimiento Industrial
Objetivo 00 Fortalecimiento Industrial
Estrategia 01 Impulsar acciones que favorezcan el desarrollo económico en conjunto con el Sector privado potenciando las vocaciones productivas de las regiones en el Estado de Chihuahua.
Línea de Acción 01 Fortalecimiento de las capacidades de los clústeres y los agrupamientos industriales en el Estado.

Fuentes de Financiamiento		Origen	Porcentaje	Autorizado	Modificado	Gasto	Variación
Clave	Fuente						
1110120	RECURSOS DEL ESTADO 2020	ESTATAL	74.27	10,096,069	5,310,088	929,334	4,380,755
1219120	FINANCIAMIENTO INTERNO 2020	ESTATAL	0.00	0	136,249	136,249	0

Otras Fuentes de Financiamiento		Programa	Origen	Porcentaje	Autorizado	Modificado	Gasto	Variación
Clave	Fuente							
1521620	FONDO GENERAL DE PARTICIPACIONES 2020		FEDERAL	0.00	0	0	0	0
1521620	FONDO GENERAL DE PARTICIPACIONES 2020	1S039B1 APOYO AL FORTALECIMIENTO Y DESARROLLO INDUSTRIAL 2020	FEDERAL	25.73	3,497,362	3,463,446	2,309,546	1,153,900
1522420	FONDO DE ISR PARTICIPABLE SOBRE SERVIDORES PUBLICOS ESTATALES 2020		ESTATAL	0.00	0	0	0	0
1522420	FONDO DE ISR PARTICIPABLE SOBRE SERVIDORES PUBLICOS ESTATALES 2020	1S039B1 APOYO AL FORTALECIMIENTO Y DESARROLLO INDUSTRIAL 2020	FEDERAL	0.00	0	113,176	111,285	1,891



GOBIERNO DEL ESTADO DE CHIHUAHUA
SEGUIMIENTO A LAS METAS DEL PROGRAMA OPERATIVO ANUAL
Mes de Septiembre del 2020

Hoja No. 2 de 3
Fecha Impresión 23/10/2020
PRBRREP365

104-SECRETARIA DE INNOVACION Y DESARROLLO ECONOMICO

1S039B1 / E203T2 APOYO AL FORTALECIMIENTO Y DESARROLLO INDUSTRIAL 2020 / ECONOMÍA, INNOVACIÓN, DESARROLLO SUSTENTABLE Y EQUILIBRIO REGIONAL - INDUSTRIA - DERECHOS HUMANOS E INCLUSIÓN SOCIAL

FIN Contribuir al incremento de la generación, crecimiento y competitividad de las micro, pequeñas y medianas empresas (MPyMes) chihuahuenses, a través del incremento de la participación en las cadenas de valor global de las capacidades de las micro, pequeñas y medianas empresas (MPyMes) de la industria de la transformación del estado
PROPÓSITO Las micro, pequeñas y medianas empresas de la industria de la transformación del estado, incrementan su participación en las cadenas de valor global

Referencia	Resumen Narrativo	Presupuesto Autorizado	Presupuesto Modificado	Gasto Acumulado	Meta del Objetivo			Avance de la Meta del Objetivo				Meta de Beneficiarios		Avance de la Meta de Beneficiarios			
					Unidad de Medida	Valor Reprogramado	Clasificación	Valor Logrado del Mes	Justificaciones Mensuales	Valor Logrado Acumulado	%	Tipo	Valor Reprogramado	Valor Logrado del Mes	%	Justificaciones Mensuales	Valor Logrado Acumulado
C01	Apoyos económicos a MIPyMes del Sector de la Transformación otorgados	10,553,221	5,883,611	2,487,351	MPyMes del sector de la transformación beneficiadas con apoyos económicos	255.00	ACUMULADO	1		21	8%	Micro, pequeñas y medianas empresas de la industria de la transformación del estado	255	1	0%	21	8%
C0101	Atención de solicitudes para apoyos económicos para la creación y fortalecimiento de MPyMes de la industria de la transformación	8,961,333	4,280,416	1,764,451	Solicitudes de apoyo económico Microempresarias	95.00	ACUMULADO	6		132	139%	Micro, pequeñas y medianas empresas de la industria de la transformación del estado	255	1	0%		
					40.00	ACUMULADO	0	Durante el mes de septiembre las solicitudes de apoyo económico a microempresarias, están en el proceso de liberación del recurso financiero.	11	28%							
					60.00	ACUMULADO	0		0	0%							
C0102	Participación de MPyMes de la industria de la transformación en foros, misiones comerciales y encuentros de negocios	1,591,888	1,603,195	722,899	Solicitudes de apoyo económico de MPyMes para proyecto Chihuahua Innova MPyMes del sector de la transformación participantes en foros, misiones comerciales y encuentros de negocios	120.00	ACUMULADO	0	Durante el mes de septiembre no se programó la participación en eventos	110	92%						
C02	Incentivos fiscales y no fiscales para el desarrollo industrial a las MIPyMes del sector de la transformación brindados.	3,040,210	3,139,349	999,063	MPyMes del sector de la transformación beneficiadas con incentivos fiscales y no fiscales	55.00	ACUMULADO	1		10	18%	Micro, pequeñas y medianas empresas de la industria de la transformación del estado	55	1	2%	10	18%
C0201	Planeación para el desarrollo de talento (Capacitación técnica, empresarial y certificación en sistemas de calidad) a MPyMes del sector industrial	2,359,619	2,421,015	487,148	MPyMes del sector de la transformación beneficiadas con planeación para el desarrollo de talento	40.00	ACUMULADO	0	En trámite de ministración de recursos económicos para certificaciones en sistemas de calidad y especializados	0	0%						
C0202	Atención a solicitudes para el otorgamiento de incentivos fiscales a las MPyMes del sector de la transformación.	680,591	718,334	511,916	MPyMes del sector de la transformación atendidas	15.00	ACUMULADO	1		9	60%						
	Total	13,593,431	9,022,960	3,486,414													

Justificación de Diferencia de Avance con Respecto a las Metas Programadas

Responsable de Programa

Lic. Leonel Enrique Chavira Acosta
Encargado de la Dirección de Industria


GOBIERNO DEL ESTADO DE CHIHUAHUA
SEGUIMIENTO A LAS METAS DEL PROGRAMA OPERATIVO ANUAL
Mes de Septiembre del 2020

104-SECRETARIA DE INNOVACION Y DESARROLLO ECONOMICO

Titular de Dependencia



Ing. Alejandra de la Vega Arizpe
Secretaria de Innovación y Desarrollo Económico



GOBIERNO DEL ESTADO DE CHIHUAHUA
SEGUIMIENTO A LAS METAS DEL PROGRAMA OPERATIVO ANUAL
Mes de Septiembre del 2020

Hoja No. 1 de 3
Fecha Impresión 23/10/2020
PRERREP055

104-SECRETARIA DE INNOVACION Y DESARROLLO ECONOMICO

1S043B1 / E203T2 APOYO PARA EL FOMENTO A LA ECONOMIA SOCIAL 2020 / ECONOMIA, INNOVACION, DESARROLLO SUSTENTABLE Y EQUILIBRIO REGIONAL - INDUSTRIA - DERECHOS HUMANOS E INCLUSION SOCIAL

Definición del Programa	Beneficiarios				
	Población	Tipo	Mujeres	Hombres	Total
Fortalecer la organización y el desarrollo de las capacidades de los sectores productivos del estado para promover un crecimiento sustentable con mejores ingresos para las y los chihuahuenses a través de la asesoría, gestión para constitución, capacitación, proyectos sociales productivos e incentivos económicos a los Organismos del Sector Social de la Economía.	REFERENCIA	Los Organismos del Sector Social de la Economía (OSSE) en el Estado			6,694
	POSTERGADA	Los Organismos del Sector Social de la Economía (OSSE) en el Estado			6,591
	OBJETIVO	Los Organismos del Sector Social de la Economía (OSSE) en el Estado			93
	POTENCIAL	Los Organismos del Sector Social de la Economía (OSSE) en el Estado			6,684
Recursos del Programa					
Presupuesto Autorizado	Presupuesto Modificado	Gasto	Variación Presupuesto Modificado vs Gasto		
7,893,985	6,062,725	4,895,037	1,167,688		

ALINEACIÓN

Alineación al Plan Nacional de Desarrollo

Alineación al Plan Estatal de Desarrollo

Eje	E2	Economía, Innovación, Desarrollo Sustentable y Equilibrio Regional
Tema	-	
Subtema	-	
Objetivo	01	Fortalecer la organización y el desarrollo de las capacidades de los sectores productivos del estado para promover un crecimiento sustentable con mejores ingresos para las y los chihuahuenses.
Estrategia	01	Promover el desarrollo equilibrado y armónico en las regiones del estado mediante el fortalecimiento de las vocaciones productivas con una visión sustentable.
Línea de Acción		

Alineación al Programa Sectorial

Programa	PS0	Programa Sectorial de Innovación y Desarrollo Económico 2017 2021
Tema	3	
Subtema	04	Comercio y Desarrollo Empresarial
Objetivo	02	Fomentar la incorporación a la formalidad de todas las personas que desarrollen actividades de economía social y solidaria.
Estrategia	01	Fomentar la incorporación a la formalidad de todas las personas que desarrollen actividades de economía social y solidaria.
Línea de Acción		

FUENTES DE FINANCIAMIENTO

Clave	Fuente	Origen	Porcentaje	Autorizado	Modificado	Gasto	Variación
1110120	RECURSOS DEL ESTADO 2020	ESTATAL	83.39	6,540,315	4,580,076	3,897,006	633,070
1155520	CONTRAPARTE ESTATAL A REASIGNACIONES DE RECURSOS FEDERALES SECRETARIA DE TURISMO 2020	ESTATAL	0.00	0	0	0	0
1219120	FINANCIAMIENTO INTERNO 2020	ESTATAL	0.00	0	46,743	46,743	0

OTRAS FUENTES DE FINANCIAMIENTO

Clave	Fuente	Programa	Origen	Porcentaje	Autorizado	Modificado	Gasto	Variación
1521620	FONDO GENERAL DE PARTICIPACIONES 2020		FEDERAL	0.00	0	0	0	0
1521620	FONDO GENERAL DE PARTICIPACIONES 2020	1S043B1 APOYO PARA EL FOMENTO A LA ECONOMIA SOCIAL 2020	FEDERAL	16.82	1,323,671	1,335,305	898,740	435,567
1522420	FONDO DE ISR PARTICIPABLE SOBRE SERVIDORES PUBLICOS ESTATALES 2020		ESTATAL	0.00	0	0	0	0
1522420	FONDO DE ISR PARTICIPABLE SOBRE SERVIDORES PUBLICOS ESTATALES 2020	1S043B1 APOYO PARA EL FOMENTO A LA ECONOMIA SOCIAL 2020	FEDERAL	0.00	0	100,559	52,548	48,051

GOBIERNO DEL ESTADO DE CHIHUAHUA
SEGUIMIENTO A LAS METAS DEL PROGRAMA OPERATIVO ANUAL
Mes de Septiembre del 2020

Hoja No. 2 de 3
Fecha Impresión 23/10/2020
PRSRREP355

104-SECRETARÍA DE INNOVACIÓN Y DESARROLLO ECONOMICO

15043B1 / E203T2 APOYO PARA EL FOMENTO A LA ECONOMÍA SOCIAL 2020 / ECONOMÍA, INNOVACIÓN, DESARROLLO SUSTENTABLE Y EQUILIBRIO REGIONAL - INDUSTRIA - DERECHOS HUMANOS E INCLUSIÓN SOCIAL

FIN Contribuir en fortalecer la organización y el desarrollo de las capacidades de los sectores productivos del estado para promover un crecimiento sustentable con mejores ingresos para las y los chihuahuenses a través del incremento de la competitividad de los Organismos del Sector Social de la Economía (OSSE) en el estado	PROPÓSITO Los Organismos del Sector Social de la Economía (OSSE) establecidos en el estado de Chihuahua incrementan su competitividad
---	---

Referencia	Resumen Narrativo	Presupuesto Autorizado	Presupuesto Modificado	Gasto Acumulado	Meta del Objetivo			Avance de la Meta del Objetivo				Meta de Beneficiarios		Avance de la Meta de Beneficiarios			
					Unidad de Medida	Valor Reprogramado	Clasificación	Valor Logrado del Mes	Justificaciones Mensuales	Valor Logrado Acumulado	%	Tipo	Valor Reprogramado	Valor Logrado del Mes	%	Justificaciones Mensuales	Valor Logrado Acumulado
C01	Financiamiento a los Organismos del Sector Social de la Economía (OSSE) en el estado otorgado	2,001,500	600	500	Número de financiamientos entregados a los OSSEs	14.00	ACUMULADO	0	Durante el mes de septiembre se está sin recibir solicitudes para el otorgamiento de financiamiento por parte de los OSSEs.	0	0%	Los Organismos del Sector Social de la Economía (OSSE) en el Estado	14	0	0%	0	0%
C0101	Gestión de financiamiento para el desarrollo de los Organismos del Sector Social de la Economía (OSSE)	2,000,000			Solicitudes validadas de financiamiento a los OSSEs	14.00	ACUMULADO	0	Durante el mes de septiembre se está sin recibir solicitudes para el otorgamiento de financiamiento por parte de los OSSEs.	0	0%						
C0102	Promoción para el otorgamiento de financiamientos a los OSSEs	1,500	600	500	Solicitudes recibidas para el otorgamiento de financiamiento a los OSSEs	20.00	ACUMULADO	0	Durante el mes de septiembre se está sin recibir solicitudes para el otorgamiento de financiamiento por parte de los OSSEs.	3	15%						
C02	Incentivos económicos para OSSEs en el Estado otorgados.	2,566,175	3,134,668	2,411,917	Proyectos sociales productivos realizados	2.00	ACUMULADO	0	Durante el mes de septiembre se está sin recibir proyectos productivos vinculados a incrementar la competitividad, fortalecimiento o desarrollo de los OSSEs.	0	0%	Los Organismos del Sector Social de la Economía (OSSE) en el Estado	2	0	0%	0	0%
					Incentivos económicos otorgados	35.00	ACUMULADO	0	Durante el mes de septiembre se está en proceso de revisión de las 2 solicitudes de incentivos recibidas.	21	60%	Los Organismos del Sector Social de la Economía (OSSE) en el Estado	35	0	0%	21	60%
C0201	Validación de solicitudes de incentivos económicos para los OSSEs.	2,000,000	2,500,000	2,000,000	Solicitudes validadas	35.00	ACUMULADO	0	Durante el mes de septiembre se está sin recibir proyectos productivos vinculados a incrementar la competitividad, fortalecimiento o desarrollo de los OSSEs.	21	60%						
C0202	Recepción de solicitudes de incentivos económicos por parte de los OSSEs.	566,175	634,668	411,917	Solicitudes recibidas	40.00	ACUMULADO	2		35	90%						
C03	Capacitación técnica y empresarial a los OSSEs brindada	2,805,996	2,732,413	2,444,490	OSSEs capacitados	24.00	ACUMULADO	0	Ya se cumplió con la meta al 117% el pasado mes de agosto del 2020, con los 28 OSSEs vinculados, pero por el interés de las personas integrantes de los OSSEs se están programando más cursos de capacitación.	28	117%	Los Organismos del Sector Social de la Economía (OSSE) en el Estado	24	0	0%	28	117%
C0301	Vinculación para el desarrollo de talentos	2,000,000	1,850,000	1,850,000	OSSEs vinculados	27.00	ACUMULADO	0	Ya se cumplió con la meta al 104.00% el pasado mes de agosto del 2020, con los 28 OSSEs vinculados, pero por el interés de las personas integrantes de los OSSEs se están programando más cursos de capacitación.	28	104%						
C0302	Detección de necesidades de capacitación de los OSSEs.	805,996	882,413	594,490	OSSEs evaluados	27.00	ACUMULADO	0	Ya se cumplió con la meta al 104.00% el pasado mes de agosto del 2020, con los 28 OSSEs vinculados, pero por el interés de las personas integrantes de los OSSEs se están programando más cursos de capacitación.	28	104%						
C04	Servicios de gestión para constitución formal de OSSEs otorgados.	550,315	194,845	38,130	OSSEs constituidos	18.00	ACUMULADO	2		8	44%	Los Organismos del Sector Social de la Economía (OSSE) en el Estado	18	2	11%	8	44%
C0401	Vinculación para la creación de los OSSEs.	8,000	4,454	3,054	Grupos vinculados	60.00	ACUMULADO	4		49	82%						
C0402	Promoción de la Economía Social en el Estado	552,315	190,391	35,076	Grupos promocionados	69.00	ACUMULADO	4		51	77%						
	Total	7,993,996	6,062,725	4,895,037													

Car.

GOBIERNO DEL ESTADO DE CHIHUAHUA
SEGUIMIENTO A LAS METAS DEL PROGRAMA OPERATIVO ANUAL
Mes de Septiembre del 2020

Hoja No. 3 de 3
Fecha Impresión 23/10/2020
PREREP365

104-SECRETARIA DE INNOVACION Y DESARROLLO ECONOMICO

15043B1 / E203T2 APOYO PARA EL FOMENTO A LA ECONOMIA SOCIAL 2020 / ECONOMIA, INNOVACION, DESARROLLO SUSTENTABLE Y EQUILIBRIO REGIONAL - INDUSTRIA - DERECHOS HUMANOS E INCLUSION SOCIAL

Justificación de Diferencia de Avance con Respecto a las Metas Programadas

Responsable de Programa

Ing. Arturo Acosta Ferrández
Director de Economía Social

Titular de Dependencia

Ing. Alejandra de la Vega Arizpe
Secretaria de Innovación y Desarrollo Económico

GOBIERNO DEL ESTADO DE CHIHUAHUA
SEGUIMIENTO A LAS METAS DEL PROGRAMA OPERATIVO ANUAL
Mes de Septiembre del 2020

Hoja No. 1 de 3
Fecha Impresión 23/10/2020
PRBRREP365

104-SECRETARIA DE INNOVACION Y DESARROLLO ECONOMICO

1S050B1 / E205T2 APOYO PARA EL FOMENTO AL COMERCIO Y DESARROLLO EMPRESARIAL 2020 / ECONOMIA, INNOVACION, DESARROLLO SUSTENTABLE Y EQUILIBRIO REGIONAL - COMERCIO - DERECHOS HUMANOS E INCLUSION SOCIAL

Definición del Programa	Beneficiarios				
	Población	Tipo	Mujeres	Hombres	Total
Generar sinergias que fortalezcan las y los empresarios de las micro, pequeñas y medianas empresas comerciales a través de los servicios para la creación de nuevas empresas, asesorías, certificaciones, apoyos económicos así como gestiones, a fin de que se integren a cadenas de valor y aumenten su esperanza de vida.	OBJETIVO	Las y los empresarios de las micro, pequeñas y medianas empresas comerciales	1,457	2,185	3,642
	POSTERGADA	Las y los empresarios de MPYMEs comerciales	8,701	13,052	21,753
	REFERENCIA	Las y los empresarios de MPYMEs comerciales	16,000	24,000	40,000
	POTENCIAL	Las y los empresarios de MPYMEs comerciales	10,158	15,237	25,395
Recursos del Programa					
Presupuesto Autorizado		Presupuesto Modificado	Gasto	Variación Presupuesto Modificado vs Gasto	
15,296,883		10,550,697	7,124,039	3,456,658	

ALINEACIÓN

Alineación al Plan Nacional de Desarrollo

Alineación al Plan Estatal de Desarrollo

Eje	E2	Economía, Innovación, Desarrollo Sustentable y Equilibrio Regional
Tema	-	
Subtema	-	
Objetivo	03	Incrementar la generación, crecimiento y competitividad de Micro, Pequeñas y Medianas Empresas (MIPyMEs) chihuahuenses.
Estrategia	02	Impulsar la comercialización y consumo de los productos y servicios generados en el estado en mercados locales, regionales, nacionales y extranjeros.
Línea de Acción		

Alineación al Programa Sectorial

Programa	PSD	Programa Sectorial de Innovación y Desarrollo Económico 2017-2021
Tema	3	
Subtema	04	Comercio y Desarrollo Empresarial
Objetivo	00	Comercio y Desarrollo Empresarial
Estrategia	06	Impulsar el desarrollo de nuevos emprendedores para la generación de empleos.
Línea de Acción	01	Apoyar a los emprendedores en la gestión de las empresas y la búsqueda de nuevos mercados, para favorecer sinergias comerciales.

FUENTES DE FINANCIAMIENTO

Clave	Fuente	Origen	Porcentaje	Autorizado	Modificado	Gasto	Variación
1110120	RECURSOS DEL ESTADO 2020	ESTATAL	65.62	10,191,194	5,504,763	3,899,376	1,605,360
1155920	CONTRA PARTE ESTATAL A REASIGNACIONES DE RECURSOS FEDERALES SECRETARIA DE ECONOMIA 2020	ESTATAL	0.00	0	0	0	0
1219120	FINANCIAMIENTO INTERNO 2020	ESTATAL	0.00	0	210,558	210,558	0

OTRAS FUENTES DE FINANCIAMIENTO

Clave	Fuente	Programa	Origen	Porcentaje	Autorizado	Modificado	Gasto	Variación
1521620	FONDO GENERAL DE PARTICIPACIONES 2020		FEDERAL	0.00	0	0	0	0
1521620	FONDO GENERAL DE PARTICIPACIONES 2020	1S050B1 APOYO PARA EL FOMENTO AL COMERCIO Y DESARROLLO EMPRESARIAL 2020	FEDERAL	33.38	5,105,697	4,708,934	2,898,875	1,620,059
1522420	FONDO DE ISR PARTICIPABLE SOBRE SERVIDORES PUBLICOS ESTATALES 2020	1S050B1 APOYO PARA EL FOMENTO AL COMERCIO Y DESARROLLO EMPRESARIAL 2020	FEDERAL	0.00	0	156,440	125,230	31,209
1522420	FONDO DE ISR PARTICIPABLE SOBRE SERVIDORES PUBLICOS ESTATALES 2020		ESTATAL	0.00	0	0	0	0
2555920	REASIGNACIONES DE RECURSOS FEDERALES SECRETARIA DE ECONOMIA 2020		FEDERAL	0.00	0	0	0	0

GOBIERNO DEL ESTADO DE CHIHUAHUA
SEGUIMIENTO A LAS METAS DEL PROGRAMA OPERATIVO ANUAL
Mes de Septiembre del 2020

Hoja No. 2 de 3
Fecha Impresión 23/10/2020
FRBRREP055

104-SECRETARÍA DE INNOVACIÓN Y DESARROLLO ECONOMICO

1S050B1 / E205T2 APOYO PARA EL FOMENTO AL COMERCIO Y DESARROLLO EMPRESARIAL 2020 / ECONOMIA, INNOVACIÓN, DESARROLLO SUSTENTABLE Y EQUILIBRIO REGIONAL - COMERCIO - DERECHOS HUMANOS E INCLUSIÓN SOCIAL

FIN Contribuir a incrementar la generación, crecimiento y competitividad de las y los empresarios de las micro, pequeñas y medianas empresas comerciales a través de acrecentar su esperanza de vida

PROPÓSITO Las y los empresarios de las micro, pequeñas y medianas empresas comerciales acrecientan la esperanza de vida de sus empresas

Referencia	Resumen Narrativo	Presupuesto Autorizado	Presupuesto Modificado	Gasto Acumulado	Meta del Objetivo			Avance de la Meta del Objetivo				Meta de Beneficiarios		Avance de la Meta de Beneficiarios					
					Unidad de Medida	Valor Reprogramado	Clasificación	Valor Logrado del Mes	Justificaciones Mensuales	Valor Logrado Acumulado	%	Tipo	Valor Reprogramado	Valor Logrado del Mes	%	Justificaciones Mensuales	Valor Logrado Acumulado	%	
C01	Apoyos económicos para la consolidación de las Mipymes exportadoras en los mercados internacionales otorgados	3,483,290	1,704,026	927,641	Empresas de oferta exportable apoyadas	20.00	ACUMULADO	2			6	30%	Las y los empresarios de las micro, pequeñas y medianas empresas comerciales	20	2	10%		6	30%
C0101	Promoción de los productos chihuahuenses en mercados internacionales	1,774,533	506,663	310,641	monto de ventas de contratos	14,500,000.00	ACUMULADO	800,000			23,520,000	162%							
C0102	Vinculación para la capacitación focalizada en Comercio Exterior	849,325	836,383	591,749	Empresarios y empresas capacitados	110.00	ACUMULADO	0			510	464%							
C0103	Atención con asesorías para la comercialización en mercados internacionales	894,432	360,977	25,251	Asesorías otorgadas	200.00	ACUMULADO	15			148	74%							
C02	Certificados del Distintivo de Calidad "Chihuahua Market" brindados	2,684,760	1,676,368	1,313,631	Empresas chihuahuenses certificadas en el estado	200.00	ACUMULADO	8			19	10%	Las y los empresarios de las micro, pequeñas y medianas empresas comerciales	200	8	4%		19	10%
					Derrama económica generada por empresas chihuahuenses certificadas	5,000,000.00	ACUMULADO	10,000			190,000	4%	Las y los empresarios de las micro, pequeñas y medianas empresas comerciales	200	1	1%		12	6%
					Productos de empresas chihuahuenses certificadas en cadenas comerciales	100.00	ACUMULADO	0	En el mes de septiembre las actividades que estaban planeadas se tuvieron que modificar debido a la pandemia COVID-19, se está trabajando para que esta meta pueda ser impactada en beneficio de las MIPYMEs comerciales.		7	7%	Las y los empresarios de las micro, pequeñas y medianas empresas comerciales	100	0	0%		3	3%
C0201	Validación del consultor de los proyectos para certificación de las empresas chihuahuenses	1,324,659	1,225,581	1,018,555	Empresas	200.00	ACUMULADO	6			31	16%							
C0202	Revisión de solicitudes para certificación de empresas chihuahuenses	1,359,791	449,786	295,077	Solicitudes recibidas	200.00	ACUMULADO	16			83	42%							
C03	Servicios de asesorías para la eficiente gestión estratégica para la incursión en nuevos mercados nacionales en temas empresariales otorgados	5,804,674	4,031,273	2,714,439	Asesorías otorgadas	1,200.00	ACUMULADO	330			3,117	260%	Las y los empresarios de las micro, pequeñas y medianas empresas comerciales	1,200	330	32%		3,117	260%
C0301	Desarrollo de talento empresarial a emprendedores y MIPYMEs	2,650,555	2,833,711	2,530,614	Empresarios capacitados en temas empresariales	201.00	ACUMULADO	60			1,147	571%							
					Empresarios y empresas capacitados en temas empresariales	526.00	ACUMULADO	160			1,974	375%							
					MIPYMEs comerciales impulsadas	110.00	ACUMULADO	0	En este mes de septiembre se continúa con los trámites administrativos correspondientes		0	0%							
C0302	Realización y participación en ferias nacionales	3,144,119	1,197,562	183,825	monto de ventas de contratos	18,012,000.00	ACUMULADO	100,000			12,600,000	71%							
C04	Servicios para la creación de nuevas empresas brindados	3,319,159	3,169,030	2,168,328	Empresas abiertadas a través del sare	2,222.00	ACUMULADO	203			1,370	62%	Las y los empresarios de las micro, pequeñas y medianas empresas comerciales	2,222	203	9%		1,370	62%

GOBIERNO DEL ESTADO DE CHIHUAHUA
SEGUIMIENTO A LAS METAS DEL PROGRAMA OPERATIVO ANUAL
Mes de Septiembre del 2020

Hoja No. 3 de 3
Fecha Impresión 23/10/2020
PRBRREP265

104-SECRETARIA DE INNOVACION Y DESARROLLO ECONOMICO

1S050B1 / E205T2 APOYO PARA EL FOMENTO AL COMERCIO Y DESARROLLO EMPRESARIAL 2020 / ECONOMÍA, INNOVACIÓN, DESARROLLO SUSTENTABLE Y EQUILIBRIO REGIONAL - COMERCIO - DERECHOS HUMANOS E INCLUSIÓN SOCIAL

Referencia	Resumen Narrativo	Presupuesto Autorizado	Presupuesto Modificado	Gasto Acumulado	Meta del Objetivo		Avance de la Meta del Objetivo				Valor Reprogramado	Valor Logrado del Mes		Justificaciones Mensuales	Valor Logrado del Mes		Justificaciones Mensuales	Valor Logrado Acumulado	
					Unidad de Medida	Valor Reprogramado	Clasificación	Valor Logrado del Mes	%	Valor Logrado del Mes		%	Valor Logrado Acumulado		%				
C04	Servicios para la creación de nuevas empresas brindados	3,319,169	3,169,030	2,168,328	Empresas aperturadas a través del sare	2,222.00	ACUMULADO	203		1,370	62%	2,222	203	9%	Las y los empresarios de las micro, pequeñas y medianas empresas comerciales	1,370	62%		
C0401	Constitución y/o modificación de Sociedades Cooperativas y Microindustriales	460,582	412,233	255,355	Sociedades cooperativas y microindustriales constituidas	52.00	ACUMULADO	1		12	23%								
C0402	Gestión de registro de signos distintivos para productos y servicios chihuahuenses ante el IMPI	559,215	537,212	392,569	Registros de signos distintivos	170.00	ACUMULADO	21		123	72%								
C0403	Tramitación para el etiquetado de comercialización	1,239,056	1,091,875	971,418	Empresas apoyadas para el cumplimiento de etiquetado	200.00	ACUMULADO	2		31	16%								
C0404	Atención a las y los usuarios para la apertura de nuevas empresas a través del SARE	1,040,306	1,037,710	548,935	Usuarios y usuarias atendidos	13,100.00	ACUMULADO	1,983		14,719	112%								
	Total	15,296,883	10,580,697	7,124,039															

Justificación de Diferencia de Avance con Respecto a las Metas Programadas

Responsable de Programa

MA. Silvia Yelanda Román Sáenz
Directora de Comercio

Titular de Dependencia

Ingrid Alejandra de la Vega Arzpe
Secretaría de Innovación y Desarrollo Económico

GOBIERNO DEL ESTADO DE CHIHUAHUA
SEGUIMIENTO A LAS METAS DEL PROGRAMA OPERATIVO ANUAL
Mes de Septiembre del 2020

Hoja No. 1 de 2
Fecha Impresión 23/10/2020
PR3RREP365

104-SECRETARÍA DE INNOVACIÓN Y DESARROLLO ECONÓMICO

2F009C1 / E204T2 FOMENTO A LA ACTIVIDAD MINERA MEDIANTE EL DESARROLLO SUSTENTABLE 2020 / ECONOMÍA, INNOVACIÓN, DESARROLLO SUSTENTABLE Y EQUILIBRIO REGIONAL - MINERÍA - DERECHOS HUMANOS E INCLUSIÓN SOCIAL

Definición del Programa

Beneficiarios

Impulsar el establecimiento así como el desarrollo de la competitividad de las y los empresarios y/o concesionarios del sector minero-metalúrgico a través de la asesoría, capacitación y financiamiento.

Población	Tipo	Mujeres	Hombres	Total
REFERENCIA	Las y los empresarios y/o concesionarios del sector minero - metalúrgico	450	1,050	1,500
POSTERGADA	Las y los empresarios y/o concesionarios del sector minero - metalúrgico	160	375	535
OBJETIVO	Las y los empresarios y/o concesionarios del sector minero - metalúrgico	245	570	815
POTENCIAL	Las y los empresarios y/o concesionarios del sector minero - metalúrgico	405	945	1,350

Recursos del Programa

Presupuesto Autorizado	Presupuesto Modificado	Gasto	Variación Presupuesto Modificado vs Gasto
5,416,694	5,145,178	4,143,268	1,002,971

ALINEACIÓN

Alineación al Plan Nacional de Desarrollo

Alineación al Plan Estatal de Desarrollo

Eje	E2	Economía, Innovación, Desarrollo Sustentable y Equilibrio Regional
Tema	-	
Subtema	-	
Objetivo	01	Fortalecer la organización y el desarrollo de las capacidades de los sectores productivos del estado para promover un crecimiento sustentable con mejores ingresos para las y los chihuahuenses.
Estrategia	03	Fomentar la actividad minera, social y ambientalmente responsable.
Línea de Acción		

Alineación al Programa Sectorial

Programa	PS0	Programa Sectorial de Innovación y Desarrollo Económico 2017-2021
Tema	03	Minería
Subtema	00	Minería
Objetivo	02	Impulsar el desarrollo de la pequeña minería.
Estrategia	01	Implementar un programa con recursos económicos para apoyar el desarrollo de las MIPymes mineras.
Línea de Acción		

FUENTES DE FINANCIAMIENTO

Clave	Fuente	Origen	Porcentaje	Autorizado	Modificado	Gasto	Variación
1110120	RECURSOS DEL ESTADO 2020	ESTATAL	78.25	4,129,995	3,793,317	3,553,655	239,621
1219120	FINANCIAMIENTO INTERNO 2020	ESTATAL	0.00	0	35,608	35,608	0

OTRAS FUENTES DE FINANCIAMIENTO

Clave	Fuente	Programa	Origen	Porcentaje	Autorizado	Modificado	Gasto	Variación
1521620	FONDO GENERAL DE PARTICIPACIONES 2020		FEDERAL	0.00	0	0	0	0
1521620	FONDO GENERAL DE PARTICIPACIONES 2020	2F009C1 FOMENTO A LA ACTIVIDAD MINERA MEDIANTE EL DESARROLLO SUSTENTABLE 2020	FEDERAL	23.75	1,259,659	1,290,840	516,414	744,425
1522420	FONDO DE ISR PARTICIPABLE SOBRE SERVIDORES PÚBLICOS ESTATALES 2020		ESTATAL	0.00	0	0	0	0
1522420	FONDO DE ISR PARTICIPABLE SOBRE SERVIDORES PÚBLICOS ESTATALES 2020	2F009C1 FOMENTO A LA ACTIVIDAD MINERA MEDIANTE EL DESARROLLO SUSTENTABLE 2020	FEDERAL	0.00	0	50,114	37,190	18,924

GOBIERNO DEL ESTADO DE CHIHUAHUA
SEGUIMIENTO A LAS METAS DEL PROGRAMA OPERATIVO ANUAL
Mes de Septiembre del 2020

Hoja No. 2 de 2
Fecha Impresión 23/10/2020
PRBRREP355

104-SECRETARIA DE INNOVACION Y DESARROLLO ECONOMICO

2F009C1 / E204T2 FOMENTO A LA ACTIVIDAD MINERA MEDIANTE EL DESARROLLO SUSTENTABLE 2020 / ECONOMÍA, INNOVACIÓN, DESARROLLO SUSTENTABLE Y EQUILIBRIO REGIONAL - MINERÍA - DERECHOS HUMANOS E INCLUSIÓN SOCIAL

FIN
Contribuir a fortalecer la organización y el desarrollo de la capacidad del sector minero para promover un desarrollo sustentable, a través del desarrollo de la competitividad de las y los empresarios y/o concesionarios del sector minero-metalúrgico.

PROPÓSITO
Las y los empresarios y/o concesionarios del sector minero-metalúrgico desarrollan su competitividad

Referencia	Resumen Narrativo	Presupuesto Autorizado	Presupuesto Modificado	Gasto Acumulado	Meta del Objetivo			Avance de la Meta del Objetivo				Meta de Beneficiarios		Avance de la Meta de Beneficiarios			
					Unidad de Medida	Valor Reprogramado	Clasificación	Valor Logrado del Mes	Justificaciones Mensuales	Valor Logrado Acumulado	%	Tipo	Valor Reprogramado	Valor Logrado del Mes	%	Justificaciones Mensuales	Valor Logrado Acumulado
C01	Financiamiento a las y los empresarios y/o concesionarios del sector minero-metalúrgico del estado otorgado	4,543,149	4,368,535	3,694,614	Monto de financiamiento	1,013,523.00	ACUMULADO	0	En este mes de septiembre se está en proceso de validación de factibilidad de un proyecto de financiamiento minero.	395,000	39%	Las y los empresarios y/o concesionarios del sector minero - metalúrgico	8	0	0%	3	33%
C0101	Revisión de factibilidad del proyecto de financiamiento	4,532,734	4,333,330	3,694,614	Solicitudes validadas	8.00	ACUMULADO	1		9	113%						
C0102	Promoción del fondo de financiamiento	10,415	5,205		Solicitudes recibidas	8.00	ACUMULADO	1		9	115%						
C02	Capacitación a las y los empresarios y/o concesionarios del sector minero-metalúrgico en el estado brindada	43,340	27,579	10,417	Empresas y/o concesionarios mineros	257.00	ACUMULADO	19		114	44%	Las y los empresarios y/o concesionarios del sector minero - metalúrgico	257	19	7%	114	44%
C0201	Realización de cursos de capacitación	25,000	19,525	8,473	Empresas y/o concesionarios mineros	257.00	ACUMULADO	19		114	44%						
C0202	Detección de necesidades de capacitación	18,340	8,053	1,943	Cursos de capacitación	11.00	ACUMULADO	3		18	145%						
C03	Servicios de asesoría técnica y legal a las y los empresarios y/o concesionarios del sector minero-metalúrgico en el estado otorgados	830,175	750,054	438,177	Empresas y/o concesionarios mineros	550.00	ACUMULADO	43		374	68%	Las y los empresarios y/o concesionarios del sector minero - metalúrgico	550	43	8%	374	68%
C0301	Atención legal a las y los empresarios y/o concesionarios del sector minero-metalúrgico del estado	43,500	25,765	15,105	Empresas y/o concesionarios mineros	165.00	ACUMULADO	13		112	57%						
					Empresarios y/o concesionarios mineros	12.00	ACUMULADO	1		9	75%						
C0302	Análisis de muestras minerales	160,200	65,474	18,000	Empresas y/o concesionarios mineros	30.00	ACUMULADO	2		16	53%						
C0303	Atención a las y los empresarios y/o concesionarios del sector minero-metalúrgico así como visitas técnicas a los yacimientos	625,475	637,826	405,072	Empresas y/o concesionarios mineros	313.00	ACUMULADO	27		237	76%						
	Total	5,416,664	5,148,178	4,143,208													

Justificación de Diferencia de Avance con Respecto a las Metas Programadas

Titular de Dependencia

Alcendra de la Vega Arzpa

Ing. Alcendra de la Vega Arzpa
Secretaría de Innovación y Desarrollo Económico

[Handwritten signature]

GOBIERNO DEL ESTADO DE CHIHUAHUA
SEGUIMIENTO A LAS METAS DEL PROGRAMA OPERATIVO ANUAL
Mes de Septiembre del 2020

104-SECRETARIA DE INNOVACION Y DESARROLLO ECONOMICO									
2F011C1 / E206T2 FOMENTO Y DESARROLLO TURISTICO 2020 / ECONOMIA, INNOVACION, DESARROLLO SUSTENTABLE Y EQUILIBRIO REGIONAL - TURISMO - DERECHOS HUMANOS E INCLUSION SOCIAL									
Definición del Programa					Beneficiarios				
					Población	Tipo	Mujeres	Hombres	Total
Fortalecer y estimular el desarrollo turístico en el estado, a través de eventos, promoción, certificaciones, capacitación, así como proyectos para las y los prestadores de servicios turísticos en el estado.					REFERENCIA	Las y los prestadores de servicios turísticos	840	1,259	2,099
					POTENCIAL	Las y los prestadores de servicios turísticos	840	1,259	2,099
					POSTERGADA	Las y los prestadores de servicios turísticos	129	193	322
					OBJETIVO	Las y los prestadores de servicios turísticos en el estado	711	1,066	1,777
Recursos del Programa									
Presupuesto Autorizado		Presupuesto Modificado		Gasto		Variación Presupuesto Modificado vs Gasto			
15,995,402		14,211,223		5,090,076		9,121,147			
ALINEACIÓN									
Alineación al Plan Nacional de Desarrollo									
Alineación al Plan Estatal de Desarrollo									
Eje	E2	Economía, Innovación, Desarrollo Sustentable y Equilibrio Regional							
Tema	--								
Subtema	--								
Objetivo	08	Fortalecer el desarrollo turístico del estado de Chihuahua para incrementar de forma sustentable la derrama económica de este sector en el estado.							
Estrategia	02	Mejorar la oferta de productos turísticos sustentables y diversificados con infraestructura consolidada y servicios de calidad.							
Línea de Acción									
Alineación al Programa Sectorial									
Programa	PS0	Programa Sectorial de Innovación y Desarrollo Económico 2017 2021							
Tema	3								
Subtema	05	Turismo							
Objetivo	00	Turismo							
Estrategia	03	Fortalecer la oferta turística para elevar la competitividad del sector.							
Línea de Acción	01	Generar información investigación y conocimiento sobre los destinos y líneas de producto.							
FUENTES DE FINANCIAMIENTO									
Clave	Fuente	Origen	Porcentaje	Autorizado	Modificado	Gasto	Variación		
1110120	RECURSOS DEL ESTADO 2020	ESTATAL	63.74	10,195,904	8,035,343	1,051,104	6,984,239		
1219120	FINANCIAMIENTO INTERNO 2020	ESTATAL	0.00	0	233,589	233,589	0		
OTRAS FUENTES DE FINANCIAMIENTO									
Clave	Fuente	Programa	Origen	Porcentaje	Autorizado	Modificado	Gasto	Variación	
1521620	FONDO GENERAL DE PARTICIPACIONES 2020		FEDERAL	0.00	0	0	0	0	
1521620	FONDO GENERAL DE PARTICIPACIONES 2020	2F011C1 FOMENTO Y DESARROLLO TURISTICO 2020	FEDERAL	36.26	5,799,498	5,744,628	3,630,218	2,114,409	
1522420	FONDO DE ISR PARTICIPABLE SOBRE SERVIDORES PUBLICOS ESTATALES 2020		ESTATAL	0.00	0	0	0	0	
1522420	FONDO DE ISR PARTICIPABLE SOBRE SERVIDORES PUBLICOS ESTATALES 2020	2F011C1 FOMENTO Y DESARROLLO TURISTICO 2020	FEDERAL	0.00	0	197,666	175,167	22,499	

GOBIERNO DEL ESTADO DE CHIHUAHUA
SEGUIMIENTO A LAS METAS DEL PROGRAMA OPERATIVO ANUAL
Mes de Septiembre del 2020

104-SECRETARIA DE INNOVACION Y DESARROLLO ECONOMICO

2F011C1 / E206T2 FOMENTO Y DESARROLLO TURISTICO 2020 / ECONOMIA, INNOVACION, DESARROLLO SUSTENTABLE Y EQUILIBRIO REGIONAL - TURISMO - DERECHOS HUMANOS E INCLUSION SOCIAL

FIN

Contribuir a fortalecer el desarrollo turístico del estado de Chihuahua para incrementar de forma sustentable la derrama económica de este sector en el estado a través de la competitividad de las y los prestadores de servicios turísticos en el estado

PROPÓSITO

Las y los prestadores de servicios turísticos en el estado incrementan su competitividad

Referencia	Resumen Narrativo	Presupuesto Autorizado	Presupuesto Modificado	Gasto Acumulado	Meta del Objetivo			Valor Logrado del Mes	Avance de la Meta del Objetivo		Meta de Beneficiarios		Avance de la Meta de Beneficiarios				
					Unidad de Medida	Valor Reprogramado	Clasificación		Justificaciones Mensuales	Valor Logrado Acumulado	%	Tipo	Valor Reprogramado	Valor Logrado del Mes	%	Justificaciones Mensuales	Valor Logrado Acumulado
C01	Eventos turísticos competitivos para mujeres y hombres realizados	7,657,057	6,855,567	2,101,745	Derrama económica	151,319,438.00	ACUMULADO	0	Los eventos programados durante el mes de septiembre fueron pospuestos, derivado por la pandemia del COVID-19.	17,391,105	11%	Las y los prestadores de servicios turísticos en el estado	1,777	0	0%	0	0%
C0101	Implementación de eventos turísticos, así como el Festival Internacional de Turismo de Aventura FITA	5,782,857	5,591,140	1,325,515	Derrama económica	151,319,438.00	ACUMULADO	0	Los eventos programados durante el mes de septiembre fueron pospuestos, derivado por la pandemia del COVID-19.	17,391,105	11%						
					Participantes en los eventos turísticos así como el Festival Internacional de Turismo de Aventura FITA	33,435.00	ACUMULADO	0	En el mes de septiembre se reporta sin ningún evento realizado derivado por la pandemia del COVID-19.	2,900	9%						
C0102	Planeación de eventos y productos turísticos en el estado	1,874,200	1,264,427	776,229	Estudios turísticos	1.00	ACUMULADO	0	La elaboración del estudio del sector turístico del Estado, está programada su terminación en el mes de diciembre del 2020.	0	0%						
					Eventos y productos turísticos en el estado	58.00	ACUMULADO	0	En el mes de septiembre se reporta sin ningún evento realizado derivado por la pandemia del COVID-19.	6	10%						
C02	Material promocional de destinos y atractivos turísticos otorgado	3,342,892	2,655,729	614,555	Folleto turístico	135,000.00	ACUMULADO	33,000		63,000	47%	Personas	135,000	33,000	24%	63,000	47%
C0201	Elaboración del contenido de folletos, cartelas, mapas, postales, planos y programas institucionales de promoción turística	1,992,572	1,256,976	140,063	Folleto de trata de personas	2,500.00	ACUMULADO	3,000		3,000	120%						
					Folleto turístico	132,500.00	ACUMULADO	30,000		60,000	45%						
C0202	Gestión de solicitudes de apoyo de promoción turística que presentan las y los prestadores de servicios turísticos así como la autoridad municipal, estatal y federal	1,350,320	1,398,753	474,491	Personas apoyadas	1,300.00	ACUMULADO	124		1,457	112%						
					Módulos de información turística habilitados en el estado	8.00	ACUMULADO	0	En el mes de septiembre se concluye con el proceso de firmas de los convenios de apoyo económico con los municipios de Ocampo, Meoqui, Allende, Ojinaga, Guachochi, Jiménez, Madera, Guadalupe y Calvo, así como Juárez; y se continúa con el trámite administrativo para el proceso del pago.	0	0%						
C03	Certificados del Distintivo "H", "M", "punto limpio" y "sellos especializados" brindados	1,156,031	1,234,913	625,854	Empresas de servicios turísticos certificadas	30.00	ACUMULADO	0	En este mes de septiembre se continúa con el proceso de validación de proyectos para certificación de empresas turísticas.	13	43%	Empresas de servicios turísticos certificadas	30	0	0%	8	27%
C0301	Validación de proyectos en la Plataforma de SECTUR para certificación de empresas turísticas	839,175	888,112	406,572	Proyectos validados	4.00	ACUMULADO	8		17	425%						
C0302	Revisión de solicitudes de documentos para certificación de empresas turísticas	316,855	346,801	219,282	Solicitudes recibidas	50.00	ACUMULADO	31		95	190%						
C04	Capacitación a las y los empleados de las empresas turísticas otorgada	1,839,342	1,500,560	395,893	Las y los prestadores de servicios turísticos	50.00	ACUMULADO	0	Se tenían programados dos cursos de capacitación para prevención de trata de personas durante el cuarto trimestre del 2020, aun así, se llevó a cabo la impartición de un curso en el mes de febrero capacitando a 16 prestadores de servicios turísticos.	16	32%	Las y los empleados de las empresas turísticas	50	0	0%	16	32%
					Mujeres emprendedoras turísticas	50.00	ACUMULADO	0	La impartición del curso de capacitación para empoderamiento para las mujeres de mipymes turísticas, que estaba programado en el tercer trimestre, por cuestiones de la pandemia COVID-19, se reprograma para el cuarto trimestre del presente año.	0	0%	Mujeres capacitadas	50	0	0%	0	0%

GOBIERNO DEL ESTADO DE CHIHUAHUA
SEGUIMIENTO A LAS METAS DEL PROGRAMA OPERATIVO ANUAL
Mes de Septiembre del 2020

104-SECRETARIA DE INNOVACION Y DESARROLLO ECONOMICO

ZF011C1 / E206T2 FOMENTO Y DESARROLLO TURISTICO 2020 / ECONOMIA, INNOVACION, DESARROLLO SUSTENTABLE Y EQUILIBRIO REGIONAL - TURISMO - DERECHOS HUMANOS E INCLUSION SOCIAL

Referencia	Resumen Narrativo	Presupuesto Autorizado	Presupuesto Modificado	Gasto Acumulado	Meta del Objetivo			Avance de la Meta del Objetivo				Avance de la Meta del Objetivo					
					Unidad de Medida	Valor Reprogramado	Clasificación	Valor Logrado del Mes	Justificaciones Mensuales	Valor Logrado Acumulado	%	Valor Reprogramado	Valor Logrado del Mes	%	Justificaciones Mensuales	Valor Logrado Acumulado	%
C04	Capacitación a las y los empleados de las empresas turísticas otorgada	1,839,342	1,500,560	395,893	Las y los prestadores de servicios turísticos	50.00	ACUMULADO	0	Se tenían programados dos cursos de capacitación para prevención de trata de personas durante el cuarto trimestre del 2020, aun así, se llevó a cabo la impartición de un curso en el mes de febrero capacitando a 16 prestadores de servicios turísticos.	16	32%	Las y los empleados de las empresas turísticas	50	0	0%	16	32%
					Mujeres emprendedoras turísticas	50.00	ACUMULADO	0	La impartición del curso de capacitación para empoderamiento para las mujeres de mipymes turísticas, que estaba programado en el tercer trimestre, por cuestiones de la pandemia COVID-19, se reprograma para el cuarto trimestre del presente año.	0	0%	Mujeres capacitadas	50	0	0%	0	0%
					Las y los empleados de las empresas turísticas	2,050.00	ACUMULADO	163		3,834	187%	Las y los empleados de las empresas turísticas	2,050	163	8%	3,834	187%
C0401	Atención a prestadores de servicios turísticos y autoridades municipales en la coordinación e implementación de los programas de capacitación	313,217	341,307	213,733	Personas atendidas	1,200.00	ACUMULADO	165		1,249	104%						
C0402	Organización de cursos y talleres para guías de turistas, meseros, camaristas, recepcionistas, entre otros	1,526,125	1,159,253	182,160	Cursos de capacitación y talleres	80.00	ACUMULADO	3		42	53%						
					Cursos de capacitación	2.00	ACUMULADO	0	Se tenían programados dos cursos de capacitación para prevención de trata de personas durante el cuarto trimestre del 2020, aun así, se llevó a cabo la impartición de un curso en el mes de febrero capacitando a 16 prestadores de servicios turísticos.	1	50%						
					Cursos de capacitación	2.00	ACUMULADO	0	La impartición del curso de capacitación para empoderamiento para las mujeres de mipymes turísticas, que estaba programado en el tercer trimestre, por cuestiones de la pandemia COVID-19, se reprograma para el cuarto trimestre del presente año.	0	0%						
C05	Proyectos de desarrollo turístico en el estado validados.	2,000,080	1,964,456	1,352,030	Proyectos turísticos validados	15.00	ACUMULADO	0	En este mes de septiembre se continúa con la logística del proyecto de señalética turística de los tres pueblos mágicos de Creel, Batopilas y Casas Grandes.	0	0%	Las y los prestadores de servicios turísticos	15	0	0%	0	0%
C0501	Promoción para el otorgamiento de financiamiento turístico	589,175	570,128	358,783	Las y los prestadores de servicios turísticos	50.00	ACUMULADO	2		539	1,078%						
C0502	Planeación de infraestructura turística	1,410,905	1,394,328	993,246	Atenciones brindadas para potenciar el desarrollo turístico	15.00	ACUMULADO	2		16	107%						
Total		15,995,402	14,211,223	5,090,076													

Justificación de Diferencia de Avance con Respecto a las Metas Programadas


GOBIERNO DEL ESTADO DE CHIHUAHUA
SEGUIMIENTO A LAS METAS DEL PROGRAMA OPERATIVO ANUAL
Mes de Septiembre del 2020

Hoja No. 4 de 4
Fecha Impresión 23/10/2020
FRBRREP365

104-SECRETARIA DE INNOVACION Y DESARROLLO ECONOMICO

2F011C1 / E206T2 FOMENTO Y DESARROLLO TURISTICO 2020 / ECONOMIA, INNOVACION, DESARROLLO SUSTENTABLE Y EQUILIBRIO REGIONAL - TURISMO - DERECHOS HUMANOS E INCLUSION SOCIAL

Responsable de Programa





Dra. Nathalia Veronique Desplaz Puel
Directora de Turismo

Titular de Dependencia



Ing. Alejandra de la Vega Arizpe
Secretaria de Innovación y Desarrollo Económico



GOBIERNO DEL ESTADO DE CHIHUAHUA
SEGUIMIENTO A LAS METAS DEL PROGRAMA OPERATIVO ANUAL
Mes de Septiembre del 2020

Hoja No. 1 de 5
Fecha Impresión 23/10/2020
PRBRREP365

104-SECRETARIA DE INNOVACION Y DESARROLLO ECONOMICO				
2F020C2 / E208T2 PROMOCIÓN PARA LA EFICIENCIA E INNOVACIÓN EN LA GENERACIÓN Y ABASTO DE FUENTES DE ENERGÍA 2020 / ECONOMÍA, INNOVACIÓN, DESARROLLO SUSTENTABLE Y EQUILIBRIO REGIONAL - ENERGÍA - DERECHOS HUMANOS E INCLUSIÓN SOCIAL				

Definición del Programa	Beneficiarios				
	Población	Tipo	Mujeres	Hombres	Total
Promover el gran potencial energético con que cuenta el estado y brindar asesorías integrales a las empresas del sector energético, industrial y de servicios, clasificadas en el Directorio Estadístico Nacional de Unidades Económicas (DENUE) como tamaño grande, para impulsar la inversión pública y privada en la construcción y ampliación de infraestructura para la generación y transmisión de energía limpia y renovable.	REFERENCIA	Empresas del sector energético industrial clasificadas en el Directorio Estadístico de Unidades Económicas (DENUE) como Tamaño Grande			987
	POTENCIAL	Empresas del sector energético industrial clasificadas en el Directorio Estadístico de Unidades Económicas (DENUE) como Tamaño Grande			921
	POSTERGADA	Empresas del sector energético industrial clasificadas en el Directorio Estadístico de Unidades Económicas (DENUE) como Tamaño Grande			230
	OBJETIVO	Empresas del sector energético, industrial y de servicios, clasificadas en el Directorio Estadístico Nacional de Unidades Económicas (DENUE) como tamaño grande			691
Recursos del Programa					
	Presupuesto Autorizado	Presupuesto Modificado	Gasto		Variación Presupuesto Modificado vs Gasto
	3,746,186	3,636,528	1,341,331		2,295,196

ALINEACIÓN

Alineación al Plan Nacional de Desarrollo	
---	--

Alineación al Plan Estatal de Desarrollo	
Eje	E2 Economía, Innovación, Desarrollo Sustentable y Equilibrio Regional
Tema	-
Subtema	-
Objetivo	04 Promover la eficiencia e innovación en la generación y abasto de fuentes de energía para el desarrollo de las actividades productivas y sociales de los habitantes del estado.
Estrategia	01 Impulsar sustancialmente la generación y uso de energía renovable en el conjunto de las diversas fuentes de energía susceptibles de ser aprovechadas.
Línea de Acción	

Alineación al Programa Sectorial	
Programa	PS0 Programa Sectorial de Innovación y Desarrollo Económico 2017 2021
Tema	3 Energía
Subtema	07 Energía
Objetivo	01 Promover la eficiencia e innovación en la generación y abasto de fuentes de energía para el desarrollo de las actividades productivas y sociales de los habitantes del estado.
Estrategia	01 Desarrollar y efectuar eventos de promoción para el fomento y desarrollo de las energías renovables y la eficiencia energética.
Línea de Acción	

Clave		Fuente	Programa	Origen	Porcentaje	Autorizado	Modificado	Gasto	Variación
1110120	RECURSOS DEL ESTADO 2020			ESTATAL	54.67	2,047,957	1,823,210	117,365	1,705,845
1219120	FINANCIAMIENTO INTERNO 2020			ESTATAL	0.00	0	82,266	82,266	0

Clave		Fuente	Programa	Origen	Porcentaje	Autorizado	Modificado	Gasto	Variación
1521620	FONDO GENERAL DE PARTICIPACIONES 2020			FEDERAL	0.00	0	0	0	0
1521620	FONDO GENERAL DE PARTICIPACIONES 2020	2F020C2	PROMOCIÓN PARA LA EFICIENCIA E INNOVACIÓN EN LA GENERACIÓN Y ABASTO DE FUENTES DE ENERGÍA 2020	FEDERAL	45.33	1,698,229	1,677,793	1,094,930	592,864
1522420	FONDO DE ISR PARTICIPABLE SOBRE SERVIDORES PUBLICOS ESTATALES 2020			ESTATAL	0.00	0	0	0	0
1522420	FONDO DE ISR PARTICIPABLE SOBRE SERVIDORES PUBLICOS ESTATALES 2020	2F020C2	PROMOCIÓN PARA LA EFICIENCIA E INNOVACIÓN EN LA GENERACIÓN Y ABASTO DE FUENTES DE ENERGÍA 2020	FEDERAL	0.00	0	53,259	46,771	6,487

D

GOBIERNO DEL ESTADO DE CHIHUAHUA
SEGUIMIENTO A LAS METAS DEL PROGRAMA OPERATIVO ANUAL
Mes de Septiembre del 2020

Hoja No. 2 de 5
Fecha Impresión 23/10/2020
PRBRREP365

104-SECRETARIA DE INNOVACION Y DESARROLLO ECONOMICO

2F020C2 / E209T2 PROMOCIÓN PARA LA EFICIENCIA E INNOVACIÓN EN LA GENERACIÓN Y ABASTO DE FUENTES DE ENERGÍA 2020 / ECONOMÍA, INNOVACIÓN, DESARROLLO SUSTENTABLE Y EQUILIBRIO REGIONAL - ENERGÍA - DERECHOS HUMANOS E INCLUSIÓN SOCIAL

FIN Contribuir a promover la eficiencia e innovación en la generación y abasto de fuentes de energía para el desarrollo de las actividades productivas y sociales de los habitantes del estado a través de incrementar el desarrollo de las empresas del sector energético, industrial y de servicios.
PROPÓSITO Las empresas del sector energético, industrial y de servicios, clasificadas en el Directorio Estadístico de Unidades Económicas (DENUE) como tamaño grande incrementan su desarrollo.

Referencia	Resumen Narrativo	Presupuesto Autorizado	Presupuesto Modificado	Gasto Acumulado	Meta del Objetivo			Avance de la Meta del Objetivo				Meta de Beneficiarios		Avance de la Meta de Beneficiarios				
					Unidad de Medida	Valor Reprogramado	Clasificación	Valor Logrado del Mes	Justificaciones Mensuales	Valor Logrado Acumulado	%	Tipo	Valor Reprogramado	Valor Logrado del Mes	%	Justificaciones Mensuales	Valor Logrado Acumulado	%
C01	Inversión en el sector energético del estado realizada.	2,599,336	2,487,424	813,943	Inversión en millones de dólares americanos	270.00	ACUMULADO	0	Se realizaron diversas actividades o reuniones, en seguimiento a 12 proyectos de inversión 1.- Deshidratadora de Chile en Camargo, utilizando gas natural como energético. 2.- Donación de paneles solares de SunPower. 3.- México Economía Limpia 2025 MEL-2050, Universidad de Stanford. 4.- Ciudades Capilares de las Américas frente al Cambio Climático CC35 y Kingo. 5.- Políticas y acuerdos federales que afectan a proyectos de inversión en el Estado donde se continúa con la promoción del desarrollo de Proyectos Híbridos Solares. 6.- Parque Eólico de 300 MW en NCG. 7.- CHAYITO I- Granja Solar en Galeana. 8.- Proyecto de Estrategia energética para los 10 estados que se salieron de la CONAGO. 9.- Hubbell, Iberdrola, sobre Suministro Calificado. 10.- Iniciativa Plataformas de Alimentos, Hub Delicias. 11.- Instalación de paneles DONACIÓN SUNPOWER. 12.- Se detectó a una empresa local, Desarrollo de Proyectos Sostenibles DPS, quienes tienen el mismo perfil que Igasamex y los vamos a integrar a este proyecto, para que presenten una propuesta para el análisis técnico y financiero del proyecto.	0	0%	Empresas del sector energético Industrial clasificadas en el Directorio Estadístico de Unidades Económicas (DENUE) como Tamaño Grande	691	0	0%	El apartado de sujetos de derecho del avance de la meta de beneficiarios se reflejará en el mes de diciembre del 2020, ya que es un dato constante del total de la población objetivo programada de las empresas del sector energético industrial clasificadas en el Directorio Estadístico de Unidades Económicas (DENUE) como Tamaño Grande; debido a que el programa presupuestario está enfocado a promover el gran potencial energético con que cuenta el Estado de Chihuahua.	0	0%
C0101	Participación en ferias, foros y eventos nacionales e internacionales para la captación de nuevos proyectos de inversión.	2,348,271	2,206,772	631,760	Ferias, foros y eventos asistidos	20.00	ACUMULADO	6	Se participó diversos eventos de promoción del sector energético, como 1.- webinar del Instituto Belisario Domínguez del Senado de la República con el tema economía ambiental, impuestos ambientales y bonos verdes. 2.- Conferencia virtual organizada por Exxon Mobil con el tema de Perspectivas de Energía al 2050. 3.- Foro B Sistema de Administración para las Actividades de Distribución y Expendo, regulaciones de SASISOPA, a cargo de la ASEA. 4.- Foro Energía Colima, AFEE, organizado por el Consejo Estatal de Ciencia y Tecnología del Estado de Colima CECYTOL. 5.- Primer Congreso Nacional Virtual FECIME, organizado por la Federación de Colegios Mecánicos y Electricistas de México, se generó información para elaborar el discurso del Gobernador o su representante en la ceremonia de inauguración de este evento, donde se participó en la conferencia RECURSO SOLAR CHIHUAHUA y se presentó el tema de OPORTUNIDADES EN EL SECTOR DE ENERGÍA SOLAR FOTOVOLTAICA EN EL ESTADO. 6.- Se participó en el evento de I WEEK 2020 como coordinador y moderador de tres conferencias del sector energético nacional.	28	140%							
C0102	Vinculación de empresas estatales como proveduría de productos y servicios al	251,065	280,652	152,183	Empresas estatales promovidas	3.00	ACUMULADO	0	Se trabaja en la iniciativa de promoción de programas de FIDEAPECH aplicables a la	0	0%							

GOBIERNO DEL ESTADO DE CHIHUAHUA
SEGUIMIENTO A LAS METAS DEL PROGRAMA OPERATIVO ANUAL
Mes de Septiembre del 2020

Hoja No. 3 de 5
Fecha Impresión 23/10/2020
FRBRREP365

104-SECRETARIA DE INNOVACION Y DESARROLLO ECONOMICO																		
2F020C2 / E208T2 PROMOCIÓN PARA LA EFICIENCIA E INNOVACIÓN EN LA GENERACIÓN Y ABASTO DE FUENTES DE ENERGÍA 2020 / ECONOMÍA, INNOVACIÓN, DESARROLLO SUSTENTABLE Y EQUILIBRIO REGIONAL - ENERGÍA - DERECHOS HUMANOS E INCLUSIÓN SOCIAL																		
Referencia	Resumen Narrativo	Presupuesto Autorizado	Presupuesto Modificado	Gasto Acumulado	Meta del Objetivo			Avance de la Meta del Objetivo				Valor Reprogramado	Valor Logrado del Mes	%	Justificaciones Mensuales	Valor Logrado Acumulado	%	
					Unidad de Medida	Valor Reprogramado	Clasificación	Valor Logrado del Mes	Justificaciones Mensuales		Valor Logrado Acumulado							%
C01	Inversión en el sector energético del estado realizada.	2,599,336	2,487,424	813,943	Inversión en millones de dólares americanos	270.00	ACUMULADO	0	Se realizaron diversas actividades o reuniones, en seguimiento a 12 proyectos de inversión 1.- Deshidratadora de Chile en Camargo, utilizando gas natural como energético. 2.- Donación de paneles solares de SunPower. 3.- México Economía Limpia 2025 MEL-2050, Universidad de Stanford. 4.- Ciudades Capitales de las Américas frente al Cambio Climático CC35 y Kingo. 5.- Políticas y acuerdos federales que afectan a proyectos de inversión en el Estado donde se continúa con la promoción del desarrollo de Proyectos Híbridos Solares. 6.- Parque Eólico de 300 MW en NCG. 7.- CHAYITO I- Granja Soñar en Galeana. 8.- Proyecto de Estrategia energética para los 10 estados que se salieron de la COMAHO. 9.- Hubbell, Iberdrola, sobre Suministro Calificado. 10.- Iniciativa Plataforma de Alimentos Hub Delicias. 11.- Instalación de paneles DONACIÓN SUNPOWER. 12.- Se detectó a una empresa local, Desarrollo de Proyectos Sostenibles DPS, quienes tienen el mismo perfil que Igasamex y los vamos a integrar a este proyecto, para que presenten una propuesta para el análisis técnico y financiero del proyecto. instalación de paneles solares para fortalecimiento de las MPYMES, para promover la vinculación de empresas locales a la proveeduría al sector energético del estado y como complemento de la iniciativa se promueve también la capacitación enfocada a la certificación de las empresas y personas en estándares de competencias de CONOCER aplicables para instaladores de sistemas de paneles para Sistemas Solares FV, para lo cual se han celebrado diversas reuniones en coordinación con ICATECH, IEPA, la Dirección Estatal de Profesiones, entre otros, donde se acordó formar una Mesa Técnica para definir el arranque de la iniciativa y definir acciones y participantes.	0	0%	Empresas del sector energético Industrial clasificadas en el Directorio Estadístico de Unidades Económicas (DENUE) como Tamaño Grande	691	0	0%	El apartado de sujetos de derecho del avance de la meta de beneficiarios se reflejará en el mes de diciembre del 2020, ya que es un dato constante del total de la población objetivo programada de las empresas del sector energético Industrial clasificadas en el Directorio Estadístico de Unidades Económicas (DENUE) como Tamaño Grande; debido a que el programa presupuestario está enfocado a promover el gran potencial energético con que cuenta el Estado de Chihuahua.	0	0%
C02	Servicios de asesoría integral al sector energético brindados.	1,146,851	1,149,103	527,389	Asesorías	20.00	ACUMULADO	9	Se atendieron nuevas solicitudes de asesoría y se dio seguimiento a otras como son: 1.- LOS MANZANOS- Granja Solar en Cuauhtémoc, acerca del tema de problemática de autorizaciones para cruces de derecho de vía estatales. 2.- Planta Emerson Delicias, acerca del trámite ante CFE. 3.- Proyecto Biogás de Juárez, con el tema de afectación por nuevas tarifas de porteo. Así mismo se dio seguimiento a las solicitudes previas de los proyectos de 4.- Alumbrado Público del municipio de MEQUÍ con la CONUEE. 5.- Micro Hidroeléctricas para Granjas Acuicolas de Madera. 6.- IMPLAN- Paradores Urbanos Sustentables para la	48	240%	Empresas del sector energético Industrial clasificadas en el Directorio Estadístico de Unidades Económicas (DENUE) como Tamaño Grande	691	0	0%	El apartado de sujetos de derecho del avance de la meta de beneficiarios se reflejará en el mes de diciembre del 2020, ya que es un dato constante del total de la población objetivo programada de las empresas del sector energético Industrial clasificadas en el Directorio Estadístico de Unidades Económicas (DENUE) como Tamaño Grande; debido a que el programa presupuestario está	0	0%

P

GOBIERNO DEL ESTADO DE CHIHUAHUA
SEGUIMIENTO A LAS METAS DEL PROGRAMA OPERATIVO ANUAL
Mes de Septiembre del 2020

Hoja No. 4 de 5
Fecha Impresión 23/10/2020
PRBRREP365

104-SECRETARIA DE INNOVACION Y DESARROLLO ECONOMICO																			
2F020C2 / E208T2 PROMOCIÓN PARA LA EFICIENCIA E INNOVACIÓN EN LA GENERACIÓN Y ABASTO DE FUENTES DE ENERGÍA 2020 / ECONOMÍA, INNOVACIÓN, DESARROLLO SUSTENTABLE Y EQUILIBRIO REGIONAL - ENERGÍA - DERECHOS HUMANOS E INCLUSIÓN SOCIAL																			
Referencia	Resumen Narrativo	Presupuesto Autorizado	Presupuesto Modificado	Gasto Acumulado	Meta del Objetivo			Avance de la Meta del Objetivo				Valor Reprogramado		Valor Logrado del Mes		Justificaciones Mensuales		Valor Logrado Acumulado	
					Unidad de Medida	Valor Reprogramado	Clasificación	Valor Logrado del Mes	Justificaciones Mensuales	Valor Logrado Acumulado	%	Valor Reprogramado	Valor Logrado del Mes	%	Justificaciones Mensuales	Valor Logrado Acumulado	%		
C02	Servicios de asesoría integral al sector energético brindados.	1,146,851	1,149,103	527,389	Asesorías	20.00	ACUMULADO	9	Se atendieron nuevas solicitudes de asesoría y se dio seguimiento a otras como son: 1.- LOS MANZANOS- Granja Solar en Cuauhtémoc, acerca del tema de problemática de autorizaciones para cruces de derecho de vía estatales. 2.- Planta Emerson Delicias, acerca del trámite ante CFE. 3.- Proyecto Biogás de Juárez, con el tema de afectación por nuevas tarifas de porteo. Así mismo se dio seguimiento a las solicitudes previas de los proyectos de 4.- Alumbrado Público del municipio de MEOQUI con la CONUEE. 5.- Micro Hidroeléctricas para Granjas Acuicolas de Madera. 6.- IMPLAN- Paradores Urbanos Sustentables para la ciudad e Chihuahua. 7.- FODARCH- Instalación de paneles solares. 8.- Deshidratadora de chile en Camargo, utilizando gas natural como energético. 9.- Instalación de paneles DONACIÓN SUNPOWER en museo de artesanías de FODARCH-CREEL, en Parque Aventura Barrancas del Cobre y en plantel de ICATECH de Nuevo Casas Grandes.	48	240%	Empresas del sector energético industrial clasificadas en el Directorio Estadístico de Unidades Económicas (DENUE) como Tamaño Grande	691	0	0%	El apartado de sujetos de derecho del avance de la meta de beneficiarios se reflejará en el mes de diciembre del 2020, ya que es un dato constante del total de la población objetivo programada de las empresas del sector energético industrial clasificadas en el Directorio Estadístico de Unidades Económicas (DENUE) como Tamaño Grande; debido a que el programa presupuestario está enfocado a promover el gran potencial energético con que cuenta el Estado de Chihuahua.	0	0%	
C0201	Promoción del potencial energético del estado.	401,141	369,045	214,065	Eventos de promoción del potencial energético	6.00	ACUMULADO	0	Se atendieron diversas reuniones con instituciones y organismos relacionados del sector energético local para buscar en conjunto la organización de eventos virtuales, para difusión de temas de sector.	0	0%								
C0202	Elaboración del perfil del sector energético del estado.	745,710	780,058	313,323	Perfil del sector energético del estado	1.00	ACUMULADO	0	Se llevo a cabo la reunión de arranque del estudio para desarrollar la ruta estratégica para la creación de la Agencia Estatal de Energía de Chihuahua (AEECH) y para la creación del Fideicomiso para el Desarrollo Energético Sustentable del Estado de Chihuahua (FIDESECH), y se armó un plan de trabajo.	0	0%								
Total		3,746,186	3,636,528	1,341,331															

Justificación de Diferencia de Avance con Respecto a las Metas Programadas

El apartado de sujetos de derecho del avance de la meta de beneficiarios se reflejará en el mes de diciembre del 2020, ya que es un dato constante del total de la población objetivo programada de las empresas del sector energético industrial clasificadas en el Directorio Estadístico de Unidades Económicas (DENUE) como Tamaño Grande; debido a que el programa presupuestario está enfocado a promover el gran potencial energético con que cuenta el Estado de Chihuahua.

Responsable de Programa

Lic. Jorge López Uranga
Director de Energía

GOBIERNO DEL ESTADO DE CHIHUAHUA
SEGUIMIENTO A LAS METAS DEL PROGRAMA OPERATIVO ANUAL
Mes de Septiembre del 2020

Hoja No. 5 de 5
Fecha Impresión 23/10/2020
FRBRREP365


104-SECRETARIA DE INNOVACION Y DESARROLLO ECONOMICO

Titular de Dependencia



Alexandra de la Vega Arizpe

Ing. Alejandra de la Vega Arizpe
Secretaria de Innovación y Desarrollo Económico



GOBIERNO DEL ESTADO DE CHIHUAHUA
SEGUIMIENTO A LAS METAS DEL PROGRAMA OPERATIVO ANUAL
Mes de Septiembre del 2020

Hoja No. 1 de 3
 Fecha Impresión 23/10/2020
 PRARREP365

104-SECRETARIA DE INNOVACION Y DESARROLLO ECONOMICO									
2K02ED1 / E206T2 FORTALECIMIENTO DE LA INFRAESTRUCTURA, EQUIPAMIENTO Y REHABILITACIÓN TURÍSTICA 2020 / ECONOMÍA, INNOVACIÓN, DESARROLLO SUSTENTABLE Y EQUILIBRIO REGIONAL - TURISMO - DERECHOS HUMANOS E INCLUSIÓN SOCIAL									
Definición del Programa			Beneficiarios						
Fortalecer el desarrollo turístico a través de la ejecución de proyectos, estudios así como obras de infraestructura y servicios, mejoramiento de imagen urbana, equipamiento, rehabilitación de sitios de interés, rutas, circuitos y corredores en materia turística, para los y los habitantes de los municipios con potencial turístico.			Población	Tipo	Mujeres	Hombres	Total		
			REFERENCIA	Habitantes de municipios con potencial turístico	1,804,299	1,752,275	3,556,574		
			POSTERGADA	Habitantes de municipios con potencial turístico	1,138,006	1,105,581	2,244,587		
			OBJETIVO	Habitantes de municipios con potencial turístico	625,817	608,536	1,234,353		
			POTENCIAL	Habitantes de municipios con potencial turístico	1,763,822	1,715,118	3,478,940		
Recursos del Programa									
Presupuesto Autorizado		Presupuesto Modificado		Gasto		Variación Presupuesto Modificado vs Gasto			
13,300,000		2,195,706				2,195,706			
ALINEACIÓN									
Alineación al Plan Nacional de Desarrollo									
Eje	Tema	Subtema	Objetivo	Estrategia	Línea de Acción				
	E3		06			Economía Impulsar la reactivación económica, el mercado interno y el empleo			
Alineación al Plan Estatal de Desarrollo									
Eje	Tema	Subtema	Objetivo	Estrategia	Línea de Acción				
	E2		08			Economía, Innovación, Desarrollo Sustentable y Equilibrio Regional Fortalecer el desarrollo turístico del estado de Chihuahua para incrementar de forma sustentable la derrama económica de este sector en el estado.			
			01			Potencializar el modelo de desarrollo turístico del estado.			
Alineación al Programa Sectorial									
Programa	Tema	Subtema	Objetivo	Estrategia	Línea de Acción				
PS03	05	00	03			Programa Sectorial de Innovación y Desarrollo Económico 2017 2021 Turismo Turismo Fortalecer la oferta turística para elevar la competitividad del sector. Impulsar la innovación, diversificación y consolidación de la oferta turística.			
FUENTES DE FINANCIAMIENTO									
Clave	Fuente	Programa	Origen	Porcentaje	Autorizado	Modificado	Gasto	Variación	
1110120	RECURSOS DEL ESTADO 2020		ESTATAL	100.00	13,300,000	2,195,706	0	2,195,706	
1155520	CONTRAPARTE ESTATAL A REASIGNACIONES DE RECURSOS FEDERALES SECRETARIA DE TURISMO 2020		ESTATAL	0.00	0	0	0	0	
1219120	FINANCIAMIENTO INTERNO 2020		ESTATAL	0.00	0	0	0	0	
OTRAS FUENTES DE FINANCIAMIENTO									
Clave	Fuente	Programa	Origen	Porcentaje	Autorizado	Modificado	Gasto	Variación	
2555520	REASIGNACIONES DE RECURSOS FEDERALES SECRETARIA DE TURISMO 2020		FEDERAL	0.00	0	0	0	0	

GOBIERNO DEL ESTADO DE CHIHUAHUA
SEGUIMIENTO A LAS METAS DEL PROGRAMA OPERATIVO ANUAL
Mes de Septiembre del 2020

Hoja No. 2 de 3
Fecha Impresión 23/10/2020
FRBREP365

104-SECRETARIA DE INNOVACION Y DESARROLLO ECONOMICO

2K028D1 / E206T2 FORTALECIMIENTO DE LA INFRAESTRUCTURA, EQUIPAMIENTO Y REHABILITACIÓN TURÍSTICA 2020 / ECONOMÍA, INNOVACIÓN, DESARROLLO SUSTENTABLE Y EQUILIBRIO REGIONAL - TURISMO - DERECHOS HUMANOS E INCLUSIÓN SOCIAL

FIN Contribuir al desarrollo turístico en el estado a través del incremento de la infraestructura turística, beneficiándose de esta manera las y los habitantes de los municipios con potencial turístico	PROPÓSITO Habitantes de los municipios con potencial turístico, se benefician con el incremento de la infraestructura turística
---	---

Referencia	Resumen Narrativo	Presupuesto Autorizado	Presupuesto Modificado	Gasto Acumulado	Meta del Objetivo			Avance de la Meta del Objetivo				Meta de Beneficiarios		Avance de la Meta de Beneficiarios			
					Unidad de Medida	Valor Reprogramado	Clasificación	Valor Logrado del Mes	Justificaciones Mensuales	Valor Logrado Acumulado	%	Tipo	Valor Reprogramado	Valor Logrado del Mes	%	Justificaciones Mensuales	Valor Logrado Acumulado
C01	Obras de infraestructura turística concluidas	13,300,000			Obras de inversión de infraestructura turística	4.00	ACUMULADO	0	Durante el mes de septiembre se continua con el proceso de solicitud de suficiencia presupuestal para estar en posibilidad de iniciar con las obras.	0	0%	Habitantes de municipios con potencial turístico	1,234,353	0	0%	0	0%
C0101	Visitas de inspección a las obras de infraestructura, equipamiento y rehabilitación turística.	13,300,000			Visitas de inspección de obras de infraestructura turística realizadas	14.00	ACUMULADO	0	Una vez que se aprueben los trámites administrativos, así como se dé el inicio a las obras, se llevarán a cabo las visitas de inspección.	0	0%						
C0102	Aprobación de los recursos financieros para la ejecución de obras.				Monto de inversión de proyectos y obra de infraestructura turística	114,127,859.00	ACUMULADO	0	Durante el mes de septiembre se continua con el proceso de solicitud de suficiencia presupuestal para estar en posibilidad de iniciar con las obras.	0	0%						
C02	Proyectos ejecutivos de infraestructura, equipamiento y rehabilitación turística concluidos.		2,195,706		Proyectos turísticos concluidos	1.00	ACUMULADO	0	En este mes de septiembre se continúa valorando las propuestas para enfocarse en un proyecto ejecutivo.	0	0%	Habitantes de municipios con potencial turístico	1,234,353	0	0%	0	0%
C0201	Presentación de los proyectos ejecutivos a los municipios con potencial turístico.				Proyectos ejecutivos presentados a los municipios con potencial turístico	1.00	ACUMULADO	0	En el mes de septiembre se continua con la suspensión del proceso de socialización con las comunidades involucradas en el proyecto, derivado por la pandemia del COVID-19.	0	0%						
C0202	Socialización con diferentes grupos y/o comunidades involucrados en los proyectos ejecutivos.		2,195,706		Proyectos de socialización concluidos	1.00	ACUMULADO	0	Durante el mes de septiembre se continua con la suspensión del proceso de socialización con las comunidades involucradas en el proyecto para la nueva estación en Divisadero, derivado por la pandemia del COVID-19.	0	0%						
C0203	Atención a los municipios para la elaboración de nuevos proyectos ejecutivos.				Atenciones realizadas a los municipios para la elaboración de nuevos proyectos ejecutivos	4.00	ACUMULADO	0	En el mes de septiembre se continua sin programación de reuniones de trabajo con los municipios, derivado a la pandemia del COVID-19.	2	50%						
Total		13,300,000	2,195,706														

Justificación de Diferencia de Avance con Respecto a las Metas Programadas

El apartado de sujetos de derecho del avance de la meta de beneficiarios se reflejará cuando se concluyan con las obras de infraestructura turística durante el presente ejercicio fiscal 2020, ya que es un dato constante del total de la población objetivo programada de los Habitantes de municipios con potencial turístico; debido a que el programa presupuestario está enfocado al desarrollo de infraestructura turística del estado de Chihuahua.


 Responsable de Programa
 Dra. Nathalia Verónica Dasplas Puel
 Directora de Turismo



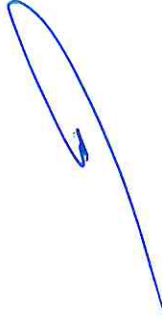
GOBIERNO DEL ESTADO DE CHIHUAHUA
SEGUIMIENTO A LAS METAS DEL PROGRAMA OPERATIVO ANUAL
Mes de Septiembre del 2020

104-SECRETARIA DE INNOVACION Y DESARROLLO ECONOMICO

Titular de Dependencia



Ing. Alejandra de la Vega Arizpe
Secretaria de Innovación y Desarrollo Económico



GOBIERNO DEL ESTADO DE CHIHUAHUA
SEGUIMIENTO A LAS METAS DEL PROGRAMA OPERATIVO ANUAL
Mes de Septiembre del 2020

Hoja No. 1 de 3
Fecha Impresión 23/10/2020
PREARRREGIOS

104-SECRETARÍA DE INNOVACIÓN Y DESARROLLO ECONÓMICO

2P009L1 / E203T2 PLANEACIÓN, EVALUACIÓN Y CONDUCCIÓN DEL DESARROLLO ECONÓMICO 2020 / ECONOMÍA, INNOVACIÓN, DESARROLLO SUSTENTABLE Y EQUILIBRIO REGIONAL - INDUSTRIA - DERECHOS HUMANOS E INCLUSIÓN SOCIAL

Definición del Programa

Beneficiarios

Población	Tipo	Mujeres	Hombres	Total
REFERENCIA	Unidades económicas para la población económicamente activa			124,219
OBJETIVO	Unidades económicas para la población económicamente activa			72,244
POSTERGADA	Unidades económicas para la población económicamente activa			51,975
POTENCIAL	Unidades económicas para la población económicamente activa			124,219

Recursos del Programa			
Presupuesto Autorizado	Presupuesto Modificado	Gasto	Variación Presupuesto Modificado vs Gasto
42 668,051	95,779,899	22,165,914	73 593,982

Articulación eficaz de estrategias, políticas y programas del sector económico para la conservación de empleos de calidad para la población económicamente activa formal en el estado de Chihuahua a través de proyectos productivos perfiles sectoriales y regionales, así como la creación de instrumentos de inteligencia de negocio que incidan en el desarrollo económico.

ALINEACIÓN

Alineación al Plan Nacional de Desarrollo

Alineación al Plan Estatal de Desarrollo

Eje	E2	Economía, Innovación, Desarrollo Sustentable y Equilibrio Regional
Tema	-	
Subtema	-	
Objetivo	01	Fortalecer la organización y el desarrollo de las capacidades de los sectores productivos del estado para promover un crecimiento sustentable con mejores ingresos para las y los chihuahuenses.
Estrategia	01	Promover el desarrollo equilibrado y armónico en las regiones del estado mediante el fortalecimiento de las vocaciones productivas con una visión sustentable.
Línea de Acción		

Alineación al Programa Sectorial

Programa	P50	Programa Sectorial de Innovación y Desarrollo Económico 2017-2021
Tema	3	
Subtema	01	Fortalecimiento Industrial
Objetivo	00	Fortalecimiento Industrial
Estrategia	05	Impulsar un Plan de Desarrollo Económico Regional de largo plazo en conjunto con el Sector Privado potenciando las vocaciones de los municipios.
Línea de Acción	01	Fortalecer las vocaciones regionales de los municipios para impulsar la economía del estado.

FUENTES DE FINANCIAMIENTO

Clave	Fuente	Origen	Porcentaje	Autorizado	Modificado	Gasto	Variación
1110120	RECURSOS DEL ESTADO 2020	ESTATAL	58.39	25,093,237	16,212,765	8,976,393	7,233,412
1219120	FINANCIAMIENTO INTERNO 2020	ESTATAL	0.00	0	809,805	809,805	0

OTRAS FUENTES DE FINANCIAMIENTO

Clave	Fuente	Programa	Origen	Porcentaje	Autorizado	Modificado	Gasto	Variación
1521620	FONDO GENERAL DE PARTICIPACIONES 2020	2P009L1 PLANEACIÓN, EVALUACIÓN Y CONDUCCIÓN DEL DESARROLLO ECONÓMICO 2020	FEDERAL	41.62	17,834,815	16,831,594	10,622,641	6,209,053
1521620	FONDO GENERAL DE PARTICIPACIONES 2020		FEDERAL	0.00	0	0	0	0
1522420	FONDO DE ISR PARTICIPABLE SOBRE SERVIDORES PÚBLICOS ESTATALES 2020		ESTATAL	0.00	0	0	0	0
1522420	FONDO DE ISR PARTICIPABLE SOBRE SERVIDORES PÚBLICOS ESTATALES 2020	2P009L1 PLANEACIÓN, EVALUACIÓN Y CONDUCCIÓN DEL DESARROLLO ECONÓMICO 2020	FEDERAL	0.00	0	552,375	533,253	19,122
2555619	REASIGNACIONES DE RECURSOS FEDERALES SECRETARÍA DE COMUNICACIONES Y TRANSPORTE 2019		FEDERAL	0.00	0	0	0	0
2555619	REASIGNACIONES DE RECURSOS FEDERALES SECRETARÍA DE COMUNICACIONES Y TRANSPORTE 2019	2P009L1 PLANEACIÓN, EVALUACIÓN Y CONDUCCIÓN DEL DESARROLLO ECONÓMICO 2020	FEDERAL	0.00	0	1,243,432	1,243,432	0
2555620	REASIGNACIONES DE RECURSOS FEDERALES SECRETARÍA DE COMUNICACIONES Y TRANSPORTE 2018	2P009L1 PLANEACIÓN, EVALUACIÓN Y CONDUCCIÓN DEL DESARROLLO ECONÓMICO 2020	FEDERAL	0.00	0	60,129,395	0	60,129,395
2555620	REASIGNACIONES DE RECURSOS FEDERALES SECRETARÍA DE COMUNICACIONES Y TRANSPORTE 2018		FEDERAL	0.00	0	0	0	0

GOBIERNO DEL ESTADO DE CHIHUAHUA
SEGUIMIENTO A LAS METAS DEL PROGRAMA OPERATIVO ANUAL
Mes de Septiembre del 2020

Hoja No. 2 de 3
Fecha Impresión 23/10/2020
FRBRREP065

104-SECRETARIA DE INNOVACION Y DESARROLLO ECONOMICO

2P009L1 / E203T2 PLANEACIÓN, EVALUACIÓN Y CONDUCCIÓN DEL DESARROLLO ECONOMICO 2020 / ECONOMÍA, INNOVACIÓN, DESARROLLO SUSTENTABLE Y EQUILIBRIO REGIONAL - INDUSTRIA - DERECHOS HUMANOS E INCLUSIÓN SOCIAL

FIN
Contribuir en fortalecer la organización y el desarrollo de las capacidades de los sectores productivos del estado, para promover un crecimiento sustentable con mejores ingresos a las y los chihuahuenses a través de la conservación de empleos en las unidades económicas, para la población económicamente activa formal.

PROPÓSITO
Las unidades económicas conservan empleos de calidad para la población económicamente activa formal.

Referencia	Resumen Narrativo	Presupuesto Autorizado	Presupuesto Modificado	Gasto Acumulado	Meta del Objetivo			Avance de la Meta del Objetivo				Meta de Beneficiarios		Avance de la Meta de Beneficiarios				
					Unidad de Medida	Valor Reprogramado	Clasificación	Valor Logrado del Mes	Justificaciones Mensuales	Valor Logrado Acumulado	%	Tipo	Valor Reprogramado	Valor Logrado del Mes	%	Justificaciones Mensuales	Valor Logrado Acumulado	%
C01	Proyectos productivos realizados	35,737,593	91,168,389	19,323,859	Proyectos productivos realizados	10.00	ACUMULADO	2		6	60%	Unidades económicas para la población económicamente activa	71,894	0	0%	El apartado de sujetos de derecho del avance de la meta de beneficiarios se reflejará en el mes de diciembre del 2020, ya que es un dato constante del total de la población objetivo programada de las unidades económicas para población económicamente activa formal en el estado de Chihuahua; debido a que el programa presupuestario está enfocado a la articulación eficaz de estrategias, políticas y programas del sector económico para la conservación de empleos de calidad en el estado de Chihuahua.	0	0%
C0101	Identificación de proyectos productivos en el estado	20,117,346	14,165,378	9,231,097	Proyectos productivos identificados	12.00	ACUMULADO	1		10	83%							
					Proyectos productivos que identifican la posición real de la proceduria local para vincularlos con las unidades económicas	3.00	ACUMULADO	0	En este mes de septiembre está en etapa de organización de proyectos productivos que identifican la posición real de la proceduria local.	1	33%							
C0102	Gestión en la intervención de la solución a los problemas del sector económico que se presentan en el estado	16,620,247	77,003,012	10,092,802	Gestiones realizadas	75.00	ACUMULADO	19		148	197%							
C02	Perfiles sectoriales y regionales consolidados.	6,230,458	4,611,596	2,862,025	Perfiles sectoriales y regionales consolidados	13.00	ACUMULADO	0	Durante el mes de septiembre se continúa con la elaboración del perfil minero, así mismo se están actualizando los perfiles regionales.	2	15%	Unidades económicas para la población económicamente activa	350	0	0%		43	12%
C0201	Elaboración de estudios socioeconómicos	3,850,130	2,407,193	1,421,527	Estudios socioeconómicos de proyectos autorizados	65.00	ACUMULADO	7		70	105%							
					Estudio para la identificación de la disponibilidad de mano de obra con perspectiva de género por región realizado	1.00	ACUMULADO	0	La elaboración del estudio para la identificación de la disponibilidad de mano de obra con perspectiva de género por región, se reprograma por la pandemia del COVID-19, para el cuarto trimestre del año 2020.	0	0%							
C0202	Atención a las y los usuarios con información socio-económica	2,380,328	2,204,308	1,440,498	Las y los usuarios atendidos	350.00	ACUMULADO	14		83	25%							
	Total	42,968,051	95,779,896	22,185,914														

Justificación de Diferencia de Avance con Respecto a las Metas Programadas

El apartado de sujetos de derecho del avance de la meta de beneficiarios se reflejará en el mes de diciembre del 2020, ya que es un dato constante del total de la población objetivo programada de las unidades económicas para población económicamente activa formal en el estado de Chihuahua; debido a que el programa presupuestario está enfocado a la articulación eficaz de estrategias, políticas y programas del sector económico para la conservación de empleos de calidad en el estado de Chihuahua.

GOBIERNO DEL ESTADO DE CHIHUAHUA
SEGUIMIENTO A LAS METAS DEL PROGRAMA OPERATIVO ANUAL
Mes de Septiembre del 2020

Hoja No. 3 de 3
Fecha Impresión 23/10/2020
FRBRREPS05


104-SECRETARÍA DE INNOVACIÓN Y DESARROLLO ECONÓMICO

2P009L1 / E203T2 PLANEACIÓN, EVALUACIÓN Y CONDUCCIÓN DEL DESARROLLO ECONÓMICO 2020 / ECONOMÍA, INNOVACIÓN, DESARROLLO SUSTENTABLE Y EQUILIBRIO REGIONAL - INDUSTRIA - DERECHOS HUMANOS E INCLUSIÓN SOCIAL

Responsable de Programa

C.P.C. Mjuel Garcia Spindola
Director Administrativo

Titular de Dependencia


Ing. Alejandra de la Vega Arizpa
Secretaria de Innovación y Desarrollo Económico